


ERHARDT TERRASSENDACH



MODERN, KLASSISCH ODER RAFFINIERT –
UNSER TERRASSENDACH PASST SICH IHREN WÜNSCHEN AN

 ERHARDT
MARKISEN

Mehr. Freude. Leben. Zuhause.

EIN SYSTEM MIT ALLEN MÖGLICHKEITEN JEDERZEIT BELIEBIG ERWEITERBAR



**ERHARDT
MARKISEN**

Mehr. Freude. Leben. Zuhause.



ERHARDT Terrassendach – Die Freiheit der Möglichkeiten

Das ERHARDT Terrassendach wird mit zwei unterschiedlich starken Dachsparren angeboten. Damit lassen sich alle üblichen Größen und fast alle Sonderformen realisieren. Bis zu einem Pfostenabstand von fast 7m ist keine zusätzliche Stütze nötig. Daher wirkt das ERHARDT Terrassendach auch bei kleineren Lösungen sehr dezent und filigran. Mit den drei Basisfarben oder einem Wunsch-Ralfarbtönen wird Ihre individuelle Terrassendach-Lösung schnell zum schönen architektonischen Blickfang. Die beiden Basisversionen:

T100 (Sparrenhöhe 100 mm): filigran und designorientiert mit einer Tiefe bis zu 350 cm.
T150 (Sparrenhöhe 150 mm): stabil und schneesicher bis zu einer Tiefe von 600 cm.



 **ERHARDT
MARKISEN**

Mehr. Freude. Leben. Zuhause.




Die Terrasse wird zum Gartenzimmer

Ein großer Vorteil der ERHARDT Terrassendächer ist die Flexibilität und die große Auswahl an zusätzlichem Zubehör. Das ERHARDT Terrassendach kann beliebig und zeitlich unabhängig mit Glas- und Schiebeelementen ergänzt werden. Im Programm sind auch Festelemente aus Glas oder Sichtschutzelemente kombiniert aus Glas und Aluminium, die ideal vor Wind und Wetter schützen. Die auch barrierefrei montierbaren Glasschiebeelemente beeindrucken durch die elegante Optik und der leichten Führung über hochwertige Kugellager. Bedienelemente in edler Edelstahl-Optik werden standardmäßig mitgeliefert. Integrierte LED-Lichtelemente lassen sich ebenso, wie dimmbare Lichtschienen, professionell integrieren.

 **ERHARDT
MARKISEN**

Mehr. Freude. Leben. Zuhause.

MEHR LEBENSQUALITÄT UND FREIHEIT INKLUSIVE PANORAMAAUSSICHT



Wohnen mit Komfort

Mit den einfach bedienbaren Funksteuerungen kann jede Terrasse bequem und individuell beleuchtet werden. Die Infrarot-Heizstrahler sorgen auch an kühlen Abenden in sekundenschnelle für perfekte Wohlfühlatmosphäre. Die integrierten LED-Lichtelemente und die Infrarot-Heizstrahler benötigen nur wenig Energie und bereiten viele Jahre echten Mehrwert. Damit erweitern Sie die Freiluftsaison nicht nur an regnerischen Sommertagen, sondern auch von Frühjahr bis Herbst.

**ERHARDT
MARKISEN**

Mehr. Freude. Leben. Zuhause.



Zeitlos, elegant und vielseitig

Das Terrassendach lässt sich optisch an jede Fassade perfekt anpassen und montieren. Die hochwertige Bauweise aus Glas und Aluminium garantiert Langlebigkeit und lässt sich leicht pflegen. Mit der zeitlosen Konstruktion sieht das ERHARDT Terrassendach selbst nach vielen Jahren noch modern und zeitlos schick aus.

 **ERHARDT
MARKISEN**

Mehr. Freude. Leben. Zuhause.

ERHARDT TERRASSENDÄCHER

HOCHWERTIG, MODERN UND VIELFÄLTIG



Professionelle Beschattungen für perfektes Wohlfühlen

Mit unserer jahrzehntelangen Erfahrung im Bereich der Beschattungssysteme können wir jede Art von professioneller Beschattung anbieten. Von der Unter- oder Oberdachmontage mit hochwertigen und langlebigen Kassettenmarkisen bis zur raffinierten Vertikalmarkise (besonders windstabil mit ZIP-System) gegen tiefstehende Sonne und neugierige Blicke bieten wir Lösungen für jeden Beschattungswunsch. Mit unserer riesigen Auswahl an modernen und eleganten Markisenstoffen können wir jeden Kundenwunsch erfüllen.

 **ERHARDT[®]
MARKISEN**

Mehr. Freude. Leben. Zuhause.

ERHARDT TERRASSENDÄCHER

Alle Merkmale der ERHARDT Terrassendächer

Profilhöhen:	100 mm (T100) und 150 mm (T150)
Stützenabstand	bis zu 7 m realisierbar
Verwendung	Terrasse, Balkon, Carpot
Material	Aluminium und VSG-Glas
Gestellfarbe	<ul style="list-style-type: none"> • weiß (RAL 9016) • graualuminium struktur (RAL 9007 Feinstruktur) • anthrazit (DB 703)
Wunschfarbe	jeder RAL-Farbton möglich
Sonderausstattung	Regenrinne, Ablaufkette oder Fallrohr
Besonderheit	<ul style="list-style-type: none"> • bis zu 7 m ohne 3. Stütze möglich • auch für Balkone perfekt geeignet • fast alle Sonderformen realisierbar • jederzeit beliebig erweiterbar

Optionales Zubehör für Wohlfühlatmosphäre

- Lichtschiene (optional dimmbar)
- Integrierte LED Beleuchtung im Dachsparren (optional dimmbar)
- Infrarot-Heizstrahler (inklusive Funkdimmer)

Optionales Zubehör für Beschattung

- Wintergartenmarkise TM für Auf- und Unterdachmontage
- Wintergartenmarkise HS und WG für Aufdachmontage
- Vertikalmarkise Z (mit ZIP-System) und V (Tipp)
- Alle Motoren optional mit Funk-Fernbedienung (Tipp)
- Windautomatik / Sonnenautomatik (Tipp)

FOLGENDE ELEMENTE SIND ÜBERALL JEDERZEIT AUCH NACHTRÄGLICH INTEGRIERBAR:

Ganzglas-Schiebeelemente

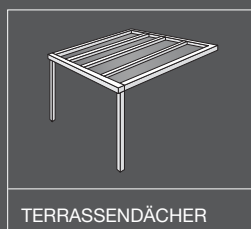
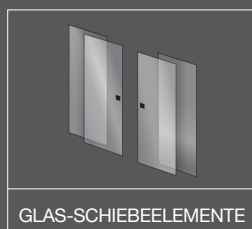

max. Maße	150 x 200/90 x 260 cm
pro Element	(Breite x Höhe)
Technik	hochwertiges, leichtlaufendes Kugellagersystem
Schienen	2-5 gleisige Schienen für 2-10 Schiebetüren
Verwendung	Schiebetür Fensterelement Balkonverglasung
Material	ESG-Glas und Aluminium

Festelemente

max. Maße	beliebig, laut
pro Element	technischer Vorgabe
Arten	Glaselement rahmenlos Glaselement gerahmt Sandwichelement
Verwendung	Wind- und Wetterschutz, Sichtschutz, Spritzschutz
Material	Floatglas mit 6, 8 oder 10 mm und Aluminium

Schrägelemente

max. Maße	beliebig, laut
pro Element	technischer Vorgabe
Arten	Glaselement rahmenlos Glaselement gerahmt Sandwichelement
Formen	individuell, auch sehr verwinkelte Formen
Verwendung	Wind- und Wetterschutz, Sichtschutz, Spritzschutz
Material	Floatglas mit 6, 8 oder 10 mm und Aluminium



Ihr ERHARDT-Fachpartner

Weitere Informationen unter
www.erhardt-markisen.de

ERHARDT
MARKISEN

Mehr. Freude. Leben. Zuhause.